



VYPRACOVAL : ING. ALEXA		PROJEKTANT : ING. ALEXA		<div>ALUNGO</div> <div>Nám. slobody 13 MICHALOVCE 071 01</div>
KRESLIL : ING. ALEXA		HĽAV.PROJ.: ING. ARCH. VANKOVÁ		
STAVBA : MICHALOVCE – KOMUNITNÉ CENTRUM				
INVESTOR : MESTO MICHALOVCE, NAM. OSLOBODITEĽOV 30				
OBJEKT : SO 01 –HLAVNÝ OBJEKT				
Časť : D –stavebná	Diel : E L I		Účel : Projekt pre SP	
OBSAH : LEGENDA		Mierka : –:–		Číslo výkr. 4.

- LEGENDA SVIETIDIEL :
- A




Svietidlo – stropné A2362M80BW, T26, 2x36W, elektronický predradník,
rozmer 1224x295x90 mm, IP 20

B




Svietidlo – stropné prísadené, TORNA DO PC-FD G13, 2x36W, elektronický predradník,
rozmer 1270x160x101 mm, IP 65


C




Svietidlo – stropné resp. nástenné s vyšším krytím MARC – DL-60, LED-žiarovka 15W,ø272mm, IP54
- LEGENDA INŠTALAČNÝCH PRÍSTROJOV :




Spínač 1.pól č. 1, IP 20, typ Valena – prístroj – 7744 01 + rámnik 7744 51 – biely, 10A, 250V




Spínač sériový č. 5, IP 20, typ Valena – prístroj – 7744 05 + rámnik 7744 51 – biely, 10A, 250V




Spínač striedavý č. 6, IP 20, typ Valena – prístroj – 7744 06 + rámnik 7744 51 – biely, 10A, 250V




Spínač č. 1, IP 55, typ Plexo 697 11 sivý, 10A, 250V




Spínač sériový č. 5, IP 55, typ Plexo 697 15 sivý, 10A, 250V




Zásuvka dvojité typ VALENA 7743 91, 16A, 2x(2P+PE), 230V – biela



Zásuvka PLE XO typ 697 31, IP 55, 16A, 250V, šedá-na povrch



Motorický spotrebič – s vyznačením spotrebiča a el. výkonu
spotrebiča v kW



"R-KC" Elektrický rozvádzač